I. Représentation d'un atome.

1. Colorie les disques du schéma ci-dessous en rouge, noir, bleu, vert, blanc et jaune.
2. A l'aide des modèles atomiques dans les mallettes à votre disposition, écris dans chaque cadre, le nom et le symbole correspondant à chacun des ces modèles atomiques.

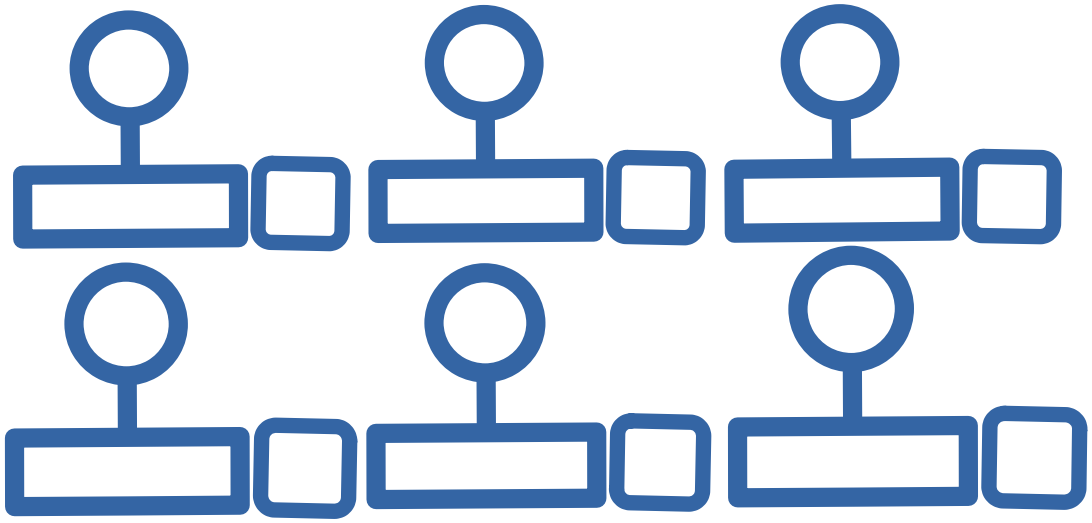

II. Atomes et molécules

Dans le document ci-dessous est dessinés les modèles moléculaires de certaines molécules chimiques. Complète le tableau.

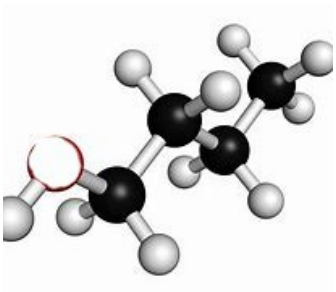

Formule chimique ……



Formule chimique ……..

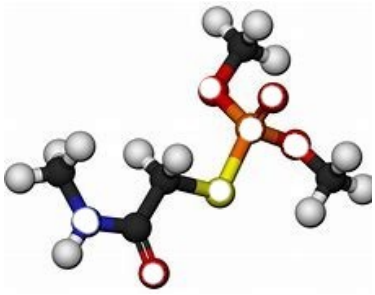

Formule chimique ……

Symbole	Nombre d'atome	Symbole	Nombre d'atomes	Symbole	Nombre d'atomes